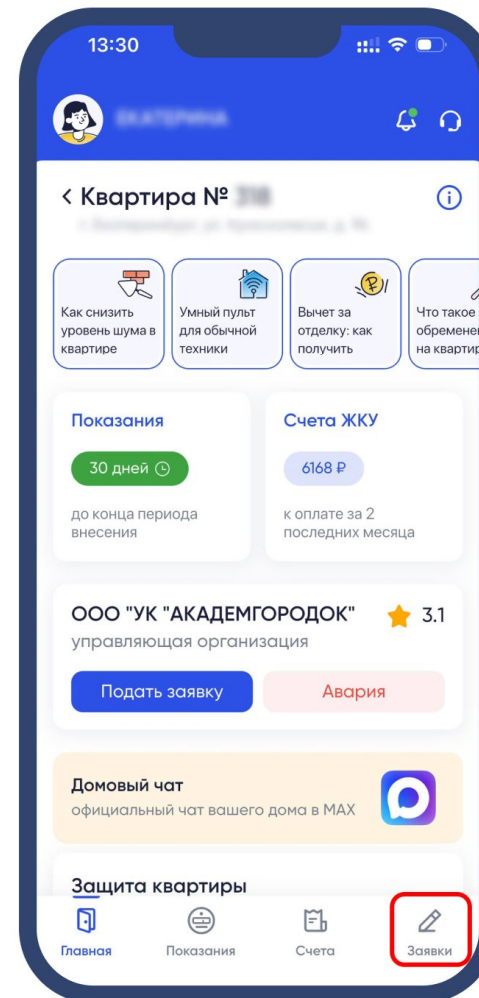


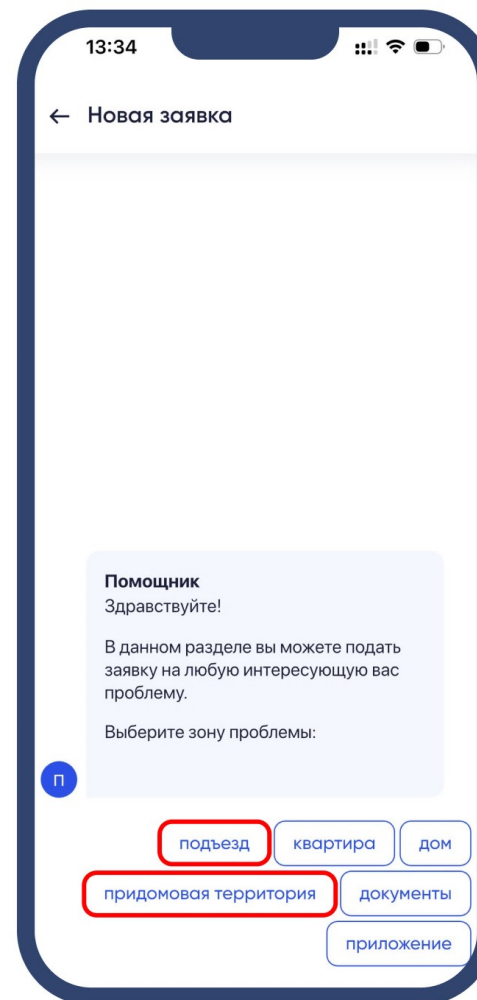
1) С главного экрана перейдите в раздел «Заявки»



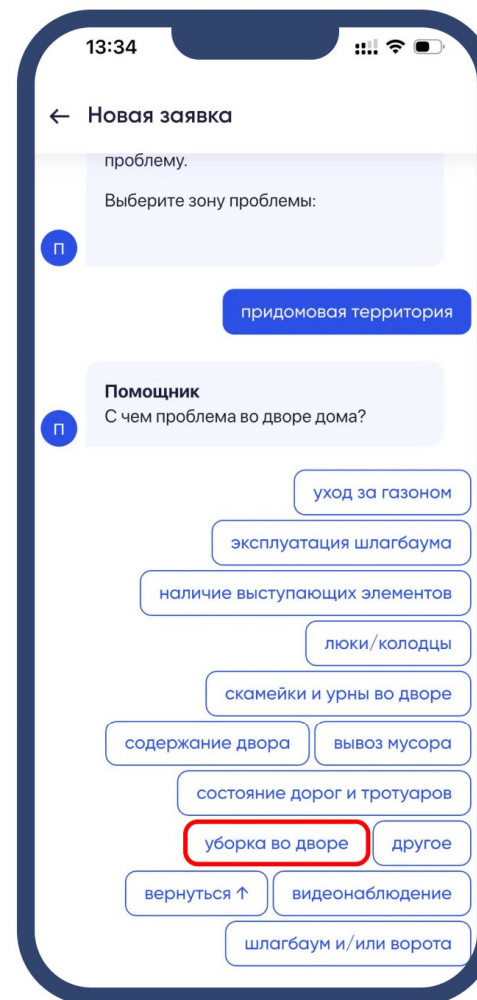
2) Нажмите кнопку
«Новая заявка»



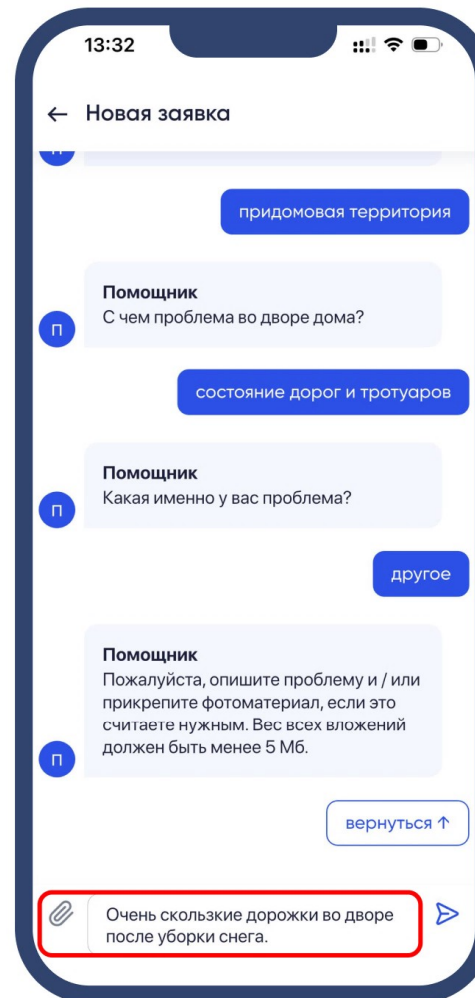
3) Появится сообщение от умного помощника — он поможет составить заявку. Внизу экрана нужно выбрать объект, например, «подъезд» или «придомовая территория»



4) Конкретизируйте проблему – нажмите соответствующие кнопки. Например, если во дворе грязно, выберите «уборка во дворе»



5) Заполните
поля и прикрепите
фото или видео,
если это необходимо



6) Нажмите «Всё верно, отправить»

13:32

Подтверждение заявки

ООО "УК "АКАДЕМГОРОДОК"
адресат

Состояние дорог и тротуаров
тема заявки

Текст обращения
Очень скользкие дорожки во дворе после
уборки снега.

Сделать заявку коллективной
соседи увидят вашу заявку и смогут к ней
присоединиться [подробнее](#)

Всё верно, отправить

Внести изменения